

**街路樹剪定士研修会（実技研修）及び同・認定試験（実技試験）に必要な
剪定用具一式のチェックリスト**





※使い慣れた、手入れの行き届いたものを持参してください。

※忘れた場合は受験出来ませんので、ご不明の点がございましたら開催事務局までお問い合わせください。

チェック	用具と備考	
	① 手袋	
	② 地下足袋 ※安全靴不可	
	③ ヘルメット	
	④ 剪定バサミ(片手バサミ)	
	⑤ ノコギリ	
	⑥ <u>造園用フルハーネス</u>	
	⑥-1 <u>フルハーネス本体</u>	・ワークポジショニング作業に対応したもの
	⑥-2 <u>フォールアレスト用ランヤード(1本)</u>	・第2種ショックアブソーバ付きのもの
	⑥-3 <u>ワークポジショニング用ランヤード(2本)</u>	・伸縮調整器により必要最小限の長さで使用できるもの
	⑦ <u>造園用巻付けロープ(スリング)</u>	・樹木の幹や枝に巻き付けて使用
	⑧ <u>工具ホルダー(セーフティーコード、落下防止用コード)</u>	・工具の落下防止に使用
	⑨ <u>三脚脚立結束用の細引きロープ</u>	・長さ2m、太さ5mm程度 ・ポリ製(トラロープなど滑りやすいものは不可)
	⑩ <u>三脚脚立(12尺、6~8尺計2脚)</u>	・脚と水平面との角度を確実に保つための金具等を備えること。
	⑪ 防腐処理剤	
	⑫ そうじ道具	

※用具の見本は裏面をご確認ください。

【見本】

④剪定ばさみ	⑤ノコギリ	⑦造園用巻付けロープ(スリング)	⑧工具ホルダー
			

⑥-1 フルハーネス本体

- ・ 2019年1月25日厚労省告示の「墜落制止用器具の規格」に則ったフルハーネス型の墜落制止用器具
- ・ 樹上でワークポジショニング作業をするため、腰左右、腰前面、胸部にD環を有するもの




↑背中だけにD環があるタイプは使用不可

- ・ ランヤードのフック又はカラビナは、回し掛けに適した**小型**でかつ2重以上のロックがかかるもの



↑単管パイプ用の大型フックは使用不可



【ランヤードを掛けた時のイメージ】

⑥-2 フォールアレスト用ランヤード (1本)

- ・ 第2種 **ショックアブソーバ**付きのもの



⑥-3 ワークポジショニング用ランヤード (2本)

- ・ **伸縮調整器**により必要最小限の長さで使用できるもの



伸縮調整器

